

## Paro Registrado.

**Enero 2023**

FICHA TERRITORIAL: **Comarca Bajo Aragón-Caspe / Baix Aragó-Casp**

Unidad: nº personas

Fuente: Instituto Aragonés de Empleo

### Por grupo de edad y sexo

	Total	Hombres	Mujeres
16-19	23	16	7
20-24	55	24	31
25-29	46	14	32
30-34	50	15	35
35-39	52	15	37
40-44	57	17	40
45-49	77	24	53
50-54	78	25	53
55-59	84	28	56
60-64	106	36	70
<b>Total</b>	<b>628</b>	<b>214</b>	<b>414</b>

### Por sector de actividad económica y sexo

CNAE-2009	Total	Hombres	Mujeres
Agricultura, ganadería y pesca	139	62	77
Industria y energía	63	15	48
Construcción	28	25	3
Servicios	348	101	247
Sin empleo anterior	50	11	39
<b>Total</b>	<b>628</b>	<b>214</b>	<b>414</b>

### Por sección de actividad económica y sexo

CNAE-2009	Total	Hombres	Mujeres
Agricultura, ganadería, silvicultura y pesca	139	62	77
Industria manufacturera	58	14	44
Suministro de energía eléctrica, gas, vapor y aire acondicionado	1	0	1
Suministro de agua, actividades de saneamiento, gestión de residuos y descontaminación	4	1	3
Construcción	28	25	3
Comercio al por mayor y al por menor; reparación de vehículos de motor y motocicletas	104	15	89
Transporte y almacenamiento	12	9	3
Hostelería	37	10	27
Información y comunicaciones	3	2	1
Actividades financieras y de seguros	6	5	1
Actividades profesionales, científicas y técnicas	5	3	2
Actividades administrativas y servicios auxiliares	65	21	44
Administración Pública y defensa; Seguridad Social obligatoria	50	24	26
Educación	5	0	5
Actividades sanitarias y de servicios sociales	21	2	19
Actividades artísticas, recreativas y de entretenimiento	5	1	4
Otros servicios	19	8	11
Actividades de los hogares como empleadores de personal doméstico; actividades de los hogares como productores de bienes y servicios para uso propio	16	1	15
Sin clasificar	50	11	39
<b>Total</b>	<b>628</b>	<b>214</b>	<b>414</b>

La actividad económica indica aquélla en la que el parado realizó su último trabajo, según la Clasificación Nacional de Actividades Económicas de 2009 (CNAE-2009)

## Paro Registrado.

**Enero 2023**

FICHA TERRITORIAL: **Comarca Bajo Aragón-Caspe / Baix Aragó-Casp**

Unidad: nº personas

Fuente: Instituto Aragonés de Empleo

### Por nivel de formación y sexo

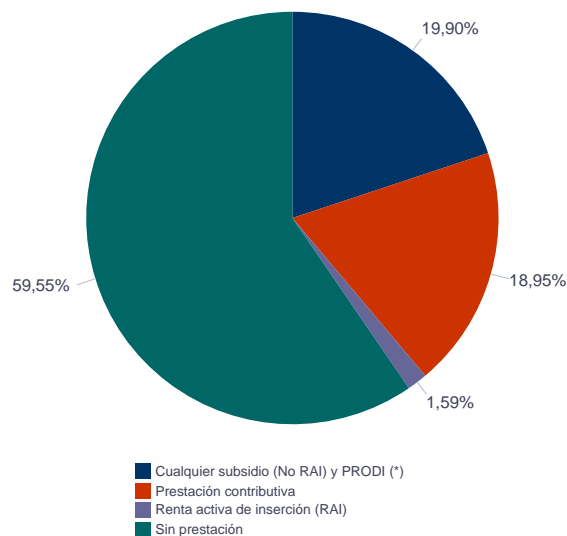
		Total	Hombres	Mujeres
<b>Educación primaria</b>	Educación Primaria o inferior	203	68	135
		<b>203</b>	<b>68</b>	<b>135</b>
<b>Primera etapa de educación secundaria</b>	Primera etapa de educación secundaria	265	100	165
		<b>265</b>	<b>100</b>	<b>165</b>
<b>Segunda etapa de educación secundaria</b>	Bachillerato	35	14	21
	Enseñanza media de formación profesional	45	16	29
		<b>80</b>	<b>30</b>	<b>50</b>
<b>Enseñanza superior</b>	Enseñanza superior de formación profesional	39	12	27
	Enseñanza superior universitaria	41	4	37
		<b>80</b>	<b>16</b>	<b>64</b>
<b>Total</b>		<b>628</b>	<b>214</b>	<b>414</b>

NOTA: La tabla de nivel de formación se basa en la Clasificación Nacional de Educación 2000 (INE). Se ha seleccionado el nivel educativo más alto adquirido por el demandante parado.

### Por tipo de prestación y sexo

	Total	Hombres	Mujeres
Sin prestación	374	131	243
Prestación contributiva	119	42	77
Cualquier subsidio (No RAI) y PRODI (*)	125	40	85
Renta activa de inserción (RAI)	10	1	9
<b>Total</b>	<b>628</b>	<b>214</b>	<b>414</b>

(\*) PRODI= Programa temporal de protección por desempleo e inserción, RAI = Renta activa de inserción.



## Paro Registrado.

**Enero 2023**

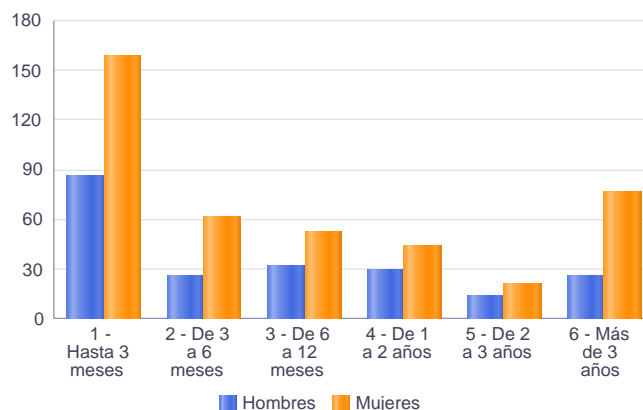
FICHA TERRITORIAL: **Comarca Bajo Aragón-Caspe / Baix Aragó-Casp**

Unidad: nº personas

Fuente: Instituto Aragonés de Empleo

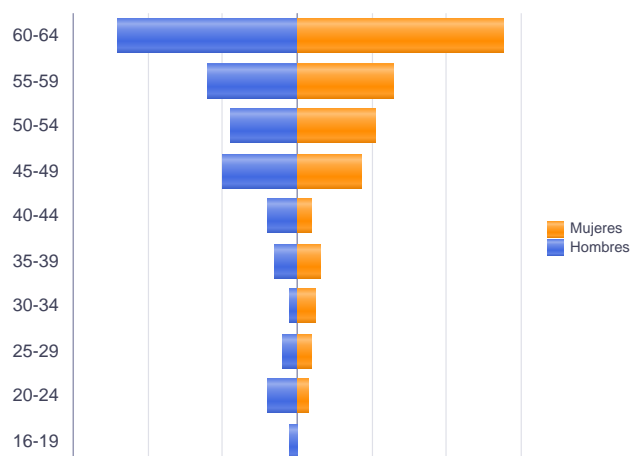
### Por tiempo en situación laboral como desempleado y sexo

		Total	Hombres	Mujeres
<b>Corta Duración</b>	Hasta 3 meses	244	86	158
	De 3 a 6 meses	88	26	62
	De 6 a 12 meses	85	32	53
		<b>417</b>	<b>144</b>	<b>273</b>
<b>Larga Duración</b>	De 1 a 2 años	74	30	44
	De 2 a 3 años	35	14	21
	Más de 3 años	102	26	76
		<b>211</b>	<b>70</b>	<b>141</b>
<b>Total</b>		<b>628</b>	<b>214</b>	<b>414</b>



### Parados de larga duración\* por grupo de edad y sexo

	Total	Hombres	Mujeres
16-19	1	1	0
20-24	7	4	3
25-29	6	2	4
30-34	6	1	5
35-39	9	3	6
40-44	8	4	4
45-49	27	10	17
50-54	30	9	21
55-59	38	12	26
60-64	79	24	55
<b>Total</b>	<b>211</b>	<b>70</b>	<b>141</b>



\* Más de 12 meses como desempleado

## Paro Registrado.

**Enero 2023**

FICHA TERRITORIAL: **Comarca Bajo Aragón-Caspe / Baix Aragó-Casp**

Unidad: nº personas

Fuente: Instituto Aragonés de Empleo

### Por sector de actividad económica, nacionalidad y sexo

	Españoles			Extranjeros comunitarios (UE-27)			Extranjeros no comunitarios		
	Total	Hombres	Mujeres	Total	Hombres	Mujeres	Total	Hombres	Mujeres
Agricultura, ganadería y pesca	58	32	26	23	12	11	58	18	40
Construcción	24	21	3	2	2	0	2	2	0
Industria y energía	51	13	38	6	1	5	6	1	5
Servicios	298	87	211	20	7	13	30	7	23
Sin empleo anterior	16	5	11	4	3	1	30	3	27
<b>Total</b>	<b>447</b>	<b>158</b>	<b>289</b>	<b>55</b>	<b>25</b>	<b>30</b>	<b>126</b>	<b>31</b>	<b>95</b>

### Ranking de ocupaciones más solicitadas por los demandantes parados, por sexo

Cod. Ocupación	Ocupación	Total	Hombres	Mujeres
92101050	Personal de limpieza o limpiadores en general	214	16	198
97001056	Peones de la industria de la alimentación, bebidas y tabaco	178	30	148
52201079	Dependientes de comercio, en general	144	10	134
95111016	Peones agrícolas, en general	136	67	69
97001010	Embaladores-empaquetadores-etiquetadores, a mano	119	19	100
43091029	Empleados administrativos, en general	98	20	78
95121019	Peones de horticultura, jardinería	79	52	27
97001104	Peones de la industria manufacturera, en general	74	31	43
96021013	Peones de la construcción de edificios	68	68	0
51201049	Camareros, en general	59	14	45
58911011	Asistentes, acompañantes de personas	55	3	52
58331022	Conserjes, en general	54	20	34
93101024	Pinches de cocina	53	3	50
98201011	Reponedores de hipermercado	50	16	34
55001018	Cajeros de comercio	48	3	45
96011029	Peones de obras públicas, en general	39	36	3
98111024	Mozos de carga y descarga, almacén y/o mercado de abastos	35	29	6
94431016	Barrenderos	34	30	4
72941032	Montadores de placas de energía solar	33	28	5
36131039	Técnicos administrativos, en general	33	6	27

NOTA: Cada demandante puede solicitar hasta 6 ocupaciones.